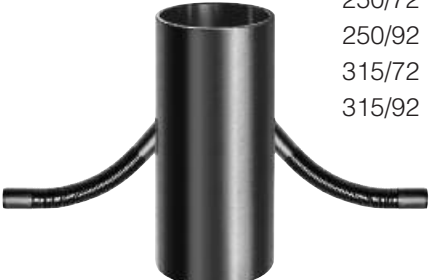


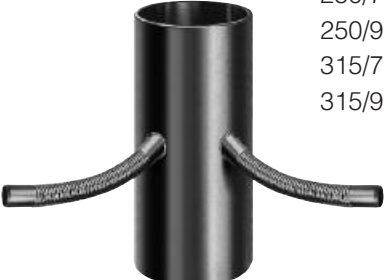
# Tubes de fondation brevetés


D


en HDPE (Patente no 2526-96/CH/D/A),  
avec tubes flexibles pour introduction latérale

Pour mâts d'éclairage, éclairages publics avec hauteur du point lumineux jusqu'à 10 mètres. Pour montage de câble économique.  
Différents accessoires livrables, sur demande avec plan de montage.

Type A	ø mm	CAN	Art. no	Tubes ø mm	Tubes Hauteur mm	Sortie en degré	Sortie coude flex ø mm	Prix net Fr./pièce
	250/72	421.001	507289	250 x 235	1000	45°	72 x 60	150.—
	250/92	421.001	507322	250 x 235	1000	45°	92 x 80	162.—
	315/72	421.001	507300	315 x 296	1000	45°	72 x 60	158.—
	315/92	421.001	507288	315 x 296	1000	45°	92 x 80	168.—

Type B	ø mm	CAN	Art. no	Tubes ø mm	Tubes Hauteur mm	Sortie en degré	Sortie coude flex ø mm	Prix net Fr./pièce
	250/72	421.001	530211	250 x 235	1000	45°	72 x 60	150.—
	250/92	421.001	530213	250 x 235	1000	45°	92 x 80	162.—
	315/72	421.001	530212	315 x 296	1000	45°	72 x 60	158.—
	315/92	421.001	530214	315 x 296	1000	45°	92 x 80	168.—

Type C	ø mm	CAN	Art. no	Tubes ø mm	Tubes Hauteur mm	Sortie en degré	Sortie coude flex ø mm	Prix net Fr./pièce
	250/72	421.001	530223	250 x 235	1000	45°	72 x 60	150.—
	250/92	421.001	530225	250 x 235	1000	45°	92 x 80	162.—
	315/72	421.001	530224	315 x 296	1000	45°	72 x 60	158.—
	315/92	421.001	530226	315 x 296	1000	45°	92 x 80	168.—

Type D	ø mm	CAN	Art. no	Tuyaux ø mm	Tubes Hauteur mm	Sortie en degré	Sortie coude flex ø mm	Prix net Fr./pièce
	250/72	421.001	507297	250 x 236	1000	45°	72 x 60	132.—
	250/92	421.001	507402	250 x 235	1000	45°	92 x 80	139.—
	315/72	421.001	507382	315 x 296	1000	45°	72 x 60	140.—
	315/92	421.001	507403	315 x 296	1000	45°	92 x 80	145.—

Pour tous les types, les sorties sont au milieu du tube.